

УТВЕРЖДАЮ

Директор

(наименование должности лица, утверждающего документ)

Р.Ф. Ташаев

(подпись) (расшифровка подписи)

" ___ " _____ 20__ г.

План финансово-хозяйственной деятельности на 2018__ год

" 31 " _____ декабря _____ 2018__ г.

Государственное бюджетное профессиональное образовательное учреждение
Свердловской области «Исовский геологоразведочный техникум»

ИНН: 6624002634, КПП: 668101001

Единица измерения: рублей

г. Нижняя Тура, ул. Береговая, д. 3

1. Сведения о деятельности государственного учреждения (подразделения)

1. Реализация дополнительных общеразвивающих программ Очная
2. Реализация образовательных программ среднего профессионального образования - программ подготовки специалистов среднего звена 23.00.00 Техника и технологии наземного транспорта Основное общее образование Очная
3. Реализация образовательных программ среднего профессионального образования - программ подготовки специалистов среднего звена 21.00.00 Прикладная геология, горное дело, нефтегазовое дело и геодезия Основное общее образование Очная
4. Предоставление питания

5. Реализация образовательных программ среднего профессионального образования - программ подготовки специалистов среднего звена 23.00.00 Техника и технологии наземного транспорта Среднее общее образование Заочная
6. Реализация образовательных программ среднего профессионального образования - программ подготовки специалистов среднего звена 46.00.00 История и археология Основное общее образование Очная
7. Реализация образовательных программ среднего профессионального образования - программ подготовки квалифицированных рабочих, служащих 23.00.00 Техника и технологии наземного транспорта Основное общее образование Очная
8. Реализация образовательных программ среднего профессионального образования - программ подготовки специалистов среднего звена 38.00.00 Экономика и управление Основное общее образование Очная

2. Показатели финансового состояния государственного учреждения (подразделения)

№ строки	Наименование показателя	Сумма, рублей
1	2	3
1.	I. Нефинансовые активы, всего	0,00
1.1.	Общая балансовая стоимость недвижимого государственного имущества, всего:	12 135 391,26
1.1.1.	стоимость недвижимого имущества, приобретенного государственным учреждением (подразделением) за счет выделенных собственником имущества учреждения средств	12 135 391,26
1.1.2.	стоимость недвижимого имущества, приобретенного государственным учреждением (подразделением) за счет доходов, полученных от платной и иной приносящей доход деятельности	0,00
1.2.	Остаточная стоимость недвижимого государственного имущества	7 127 260,69
1.3.	Общая балансовая стоимость движимого государственного имущества, всего, из них:	18 204 112,77
1.3.1.	общая балансовая стоимость особо ценного движимого имущества	6 229 327,24
1.4.	Остаточная стоимость особо ценного движимого имущества	558 113,18
2.	II. Финансовые активы, всего, из них:	-219 080 074,23
2.1.	Дебиторская задолженность по доходам, полученным за счет средств субсидий	0,00
2.2.	Дебиторская задолженность по доходам, полученным от платной и иной приносящей доход деятельности	0,00

2.3.	Дебиторская задолженность по расходам, за счет средств субсидий	0,00
2.4.	Дебиторская задолженность по расходам, за счет средств от платной и иной приносящей доход деятельности	0,00
3.	III. Обязательства, всего	3 067 421,79
3.1.	Кредиторская задолженность по расходам за счет средств субсидий	1 154 523,00
3.2.	Просроченная кредиторская задолженность по расходам за счет средств субсидий, всего:	0,00
3.2.1.	заработная плата	0,00
3.2.10.	прочие работы, услуги	0,00
3.2.11.	пособия по социальной помощи	0,00
3.2.12.	прочие расходы	0,00
3.2.13.	платежи в бюджет	0,00
3.2.14.	увеличение стоимости основных средств	0,00
3.2.15.	увеличение стоимости материальных запасов	0,00
3.2.2.	прочие выплаты	0,00
3.2.3.	иные выплаты	0,00
3.2.4.	начисления на выплаты по оплате труда	0,00
3.2.5.	услуги связи	0,00
3.2.6.	транспортные услуги	0,00
3.2.7.	коммунальные услуги	0,00
3.2.8.	арендная плата за пользование имуществом	0,00
3.2.9.	работы, услуги по содержанию имущества	0,00
3.3.	Кредиторская задолженность по расходам за счет средств, полученных от платной и иной приносящей доход	19 962,57
3.4.	Просроченная кредиторская задолженность по расходам за счет средств, полученных от платной и иной приносящей доход, всего:	0,00
3.4.1.	заработная плата	0,00
3.4.10.	прочие работы, услуги	0,00
3.4.11.	пособия по социальной помощи	0,00
3.4.12.	прочие расходы	0,00
3.4.13.	платежи в бюджет	0,00
3.4.14.	увеличение стоимости основных средств	0,00
3.4.15.	увеличение стоимости материальных запасов	0,00
3.4.2.	прочие выплаты	0,00
3.4.3.	иные выплаты	0,00
3.4.4.	начисления на выплаты по оплате труда	0,00
3.4.5.	услуги связи	0,00
3.4.6.	транспортные услуги	0,00

3.4.7.	коммунальные услуги	0,00
3.4.8.	арендная плата за пользование имуществом	0,00
3.4.9.	работы, услуги по содержанию имущества	0,00
3.5.	Кредиторская задолженность по доходам за счет средств субсидий	1 423 031,65
3.6.	Кредиторская задолженность по доходам за счет средств, полученных от платной и иной приносящей доход	469 904,57

1.2. Расчеты (обоснования) выплат персоналу при направлении в служебные командировки

№ п/п	Наименование расходов	Средний размер выплаты на одного работника в день, рублей	Количество работников, человек	Количество дней	Сумма, рублей (гр. 3 x гр. 4 x гр. 5)
1	2	3	4	5	6
1	Нераспределенный остаток				
	Итого	X	X	X	0,00

1.3. Расчеты (обоснования) выплат персоналу по уходу за ребенком

№ п/п	Наименование расходов	Численность работников, получающих пособие	Количество выплат в год на одного работника	Размеры выплаты (пособия) в месяц, рублей	Сумма, рублей (гр. 3 x гр. 4 x гр. 5)
1	2	3	4	5	6
1	Выплаты по уходу за ребенком до 3х лет	1	1	50,08	50,08
2	Выплаты по уходу за ребенком до 3х лет	5	10	57,50	2 875,00
3	Нераспределенный остаток				
	Итого	X	X	X	2 925,08

1.4. Расчет (обоснование) страховых взносов на обязательное страхование в Пенсионный фонд Российской Федерации, в Фонд социального страхования Российской Федерации, в Федеральный фонд обязательного медицинского страхования

№ п/п	Наименование государственного внебюджетного фонда	Коэффициент	Размер базы для начисления, рублей	Сумма взноса, рублей
1	2	3	4	5
1	Страховые взносы в ПФР		30 453 353,31	6 699 737,72
2	Страховые взносы в ПФР с превышающей предельную величину		505 470,83	50 547,08
3	Страховые взносы в ФСС		18 801 612,07	545 246,75

4	Страховые взносы в ФФОМС		30 958 824,14	1 578 900,03
5	Страховые взносы в ФСС (травматизм)		20 383 790,00	40 767,58
6	Нераспределенный остаток			
	Итого	X	X	8 915 199,16

2. Расчеты (обоснования) расходов на социальные и иные выплаты населению

Код видов расходов _____

Источник финансового обеспечения _____

№ п/п	Наименование показателя	Размер одной выплаты, рублей	Количество выплат в год	Общая сумма выплат, рублей (гр. 3 x гр. 4)
1	2	3	4	5
1	Нераспределенный остаток			
	Итого	X	X	0,00

3. Расчет (обоснование) расходов на уплату налогов, сборов и иных платежей

Код видов расходов _____

Источник финансового обеспечения _____

№ п/п	Наименование расходов	Налоговая база, рублей	Ставка налога, процентов	Сумма исчисленного налога, подлежащего
1	2	3	4	5
1	Земельный налог за 4 кв.2017	74 037 933,33	2	1 110 569,00
2	Налог на имущество за 2018 г	8 172 454,55	2	179 794,00
3	Нераспределенный остаток			
4	Налог на имущество за 4 кв.2017	2 014 318,18	2	44 315,00
5	Земельный налог за 2018г.	233 218 133,33	2	3 498 272,00
	Итого	317 442 839,39	X	4 832 950,00

4. Расчет (обоснование) прочих расходов (кроме расходов на закупку товаров, работ, услуг)

Код видов расходов _____

Источник финансового обеспечения _____

№ п/п	Наименование расхода	Размер одной выплаты, рублей	Количество выплат в год	Общая сумма выплат, рублей (гр. 3 x гр. 4)
1	2	3	4	5
1	Нераспределенный			
	Итого	X	X	0,00

5. Расчет (обоснование) расходов на закупку товаров, работ, услуг

Код видов расходов _____

Источник финансового обеспечения _____

5.1. Расчет (обоснование) расходов на оплату услуг связи

№ п/п	Наименование расхода	Поставщик, реквизиты договора	Сумма, рублей
1	2	3	4
1	Нераспределенный остаток		
	Итого	X	0,00

5.2. Расчет (обоснование) расходов на оплату транспортных услуг

№ п/п	Наименование расхода	Количество услуг перевозки	Средняя цена услуги перевозки, рублей	Общая сумма, рублей (гр. 3 x гр. 4)
1	2	3	4	5
1	Нераспределенный			
	Итого	X	X	0,00

5.3. Расчет (обоснование) расходов на оплату коммунальных услуг

№ п/п	Наименование расхода	Размер потребления ресурсов	Тариф (с учетом НДС), рублей	Реквизиты соглашения, наименование поставщика	Сумма, рублей (гр. 3 x гр. 4)
1	2	3	4	5	6
1	Электроснабжение	147 692,93	5,75	Договор энергоснабжения № 178677/166 от 01.01.18 ОАО "Энергосбыт Плюс"	849 234,34

2	Нераспределенный остаток				
3	Электроснабжение	117 368,32	5,75	Договор энергоснабжения № 178677/215 от 01.08.18 ОАО "Энергосбыт Плюс"	674 867,86
4	Водоотведение	9 999,96	14,88	Договор от 01.01.18 № 04/ВВ-18/17000 "Региональные коммунальные системы"	148 799,45
5	Горячее водоснабжение	4 280,00	13,81	Государственный контракт № 97073/2018/174 от 01.01.18 ПАО "Т Плюс"	59 106,80
6	Холодное водоснабжение	8 225,21	20,40	Договор от 01.01.18 № 04/ВВ-18/17000 "Региональные коммунальные системы"	167 794,28
7	Снабжение тепловой энергией	1 780,53	1 699,88	Государственный контракт № 97073/2018/174 от 01.01.18 ПАО "Т Плюс"	3 026 692,44
	Итого	X	X	X	4 926 495,16

5.4. Расчет (обоснование) расходов на оплату аренды имущества

№ п/п	Наименование расхода	Количество	Ставка арендной платы	Стоимость с учетом НДС, рублей
1	2	3	4	5
1	2			

	Итого	X	X	0,00
--	-------	---	---	------

5.5. Расчет (обоснование) расходов на оплату работ, услуг по содержанию имущества

№ п/п	Наименование расхода	Реквизиты договора, поставщик	Количество работ (услуг)	Стоимость работ (услуг), рублей
1	2	3	4	5
1	Восстановление автоматической пожарной сигнализации	Договор № 2/083/230 от 05.09.2018г	1	42 444,00
2	Нераспределенный остаток			
3	Работы по ремонту кирпичной кладки стены	Договор № 14/103 от 12.07.2018г. ООО "Город 2000"	1	31 078,00
4	Тех. обслуживание пожарной сигнализации, охранного телевидения	Договор от 01.01.2018 № 1/034/5 ООО "Пожсервис"	1	150 000,00
5	Работы по ремонту кирпичной кладки стены	Договор № 15/104 от 12.07.2018г. ООО "Город 2000"	1	16 278,00
6	Замена деревянных оконных блоков на блоки ПВХ	Договор № 144/274 от 19.12.2018г ООО "ЕвропПласт"	1	399 997,58
7	Работы по замене дымовых извещателей на тепловые	Договор № 2/082/231 от 05.09.2018 ООО "Пожсервис"	1	12 593,00
	Итого	X	X	652 390,58

5.6. Расчет (обоснование) расходов на оплату прочих работ, услуг

№ п/п	Наименование расхода	Реквизиты договора, поставщик	Стоимость услуги, рублей
1	2	3	4
1	Нераспределенный остаток		

2	Организация питания учащихся с ограниченными возможностями здоровья	Договор № 92 от 17.04.2018 Индивидуальный предприниматель Хадькина Марина Алексеевна	29 260,00
3	Право использование программ для ЭВМ.	Договор от 17.12.2018 № Тг000312795/273 АО "СофтЛайн Трейд"	218 731,46
4	Медосмотр работников (флюорография)	Дог. № 43/2018 МО/132 от 23.05.2018г. ГБУЗ СО "Нижнетуринская ЦГБ"	13 984,00
5	Периодический медосмотр сотрудников	Дог. № 132-2205/18/126 от 22.05.2018г ООО "Медицинский центр "Панацея"	168 250,00
	Итого	Х	430 225,46

5.7. Расчет (обоснование) расходов на приобретение основных средств, материальных запасов

№ п/п	Наименование расхода	Количество	Средняя стоимость, рублей	Сумма, рублей (гр. 3 х гр. 4)
1	2	3	4	5
1	Комплект ГДЗК - У (газодымозащитный)	5	3 496,00	17 480,00
2	Кресло оператора	12	2 445,00	29 340,00
3	Ноутбук, проектор	2	33 750,00	67 500,00
4	МФУ Canon 3010 А4 ч/б лазерный	1	21 000,00	21 000,00
5	Полиграфическая продукция	424	151,23	64 119,99
6	Тахеометр Leica TS02	1	399 000,00	399 000,00
7	Огнетушители ОП-8, огнетушители ОП-4	72	776,83	55 932,00
8	Нераспределенный остаток			
9	Портативный магнитометр	1	399 900,00	399 900,00
10	Системный блок, коммутатор	5	4 156,00	20 780,00
11	Жалюзи вертикальные	11	3 303,64	36 340,00
	Итого	534	Х	1 111 392,00

3. Показатели по поступлениям и выплатам государственного учреждения (подразделения)

Наименование показателя	Код по бюджетной классификации операции сектора государственного управления	Код целевой субсидии	Всего, рублей	в том числе				операции по счетам, открытым в кредитных организациях, рублей
				операции по целевым счетам, открытым в органах казначейства			целевые субсидии, рублей	
				субсидия на выполнение государственного задания, рублей	приносящая доходность, рублей	7		
1	2	3	4	5	6	7	8	
Планируемый остаток средств на начало планируемого года, всего			570 508,58		422 540,18	147 968,40		
Остаток по целевым субсидиям			147 968,40			147 968,40		
012.1.024		012.1.024	131 841,26			131 841,26		
012.1.025		012.1.025	16 127,14			16 127,14		
иная приносящая доходность			422 540,18		422 540,18			
Поступления, всего:			55424446,03	45 563 342,02	6789391,14	3 071 712,87		
в том числе: Субсидия на выполнение государственного задания			45 563 342,02	45 563 342,02				
Предоставление питания			29 260,00	29 260,00				

Реализация образовательных программ среднего профессионального образования - программ подготовки специалистов среднего звена	7 892 413,56	7 892 413,56	7 892 413,56				
Реализация образовательных программ среднего профессионального образования - программ подготовки специалистов среднего звена	1 238 467,55	1 238 467,55	1 238 467,55				
Реализация образовательных программ среднего профессионального образования - программ подготовки специалистов среднего звена	25 998 380,00	25 998 380,00	25 998 380,00				
Реализация дополнительных общеразвивающих программ	674 785,14	674 785,14	674 785,14				

Реализация образовательных программ среднего профессионального образования - программ подготовки специалистов среднего звена			3 517 397,17	3 517 397,17	3 517 397,17			
Реализация образовательных программ среднего профессионального образования - программ подготовки специалистов среднего звена			3 131 277,58	3 131 277,58	3 131 277,58			
Реализация образовательных программ среднего профессионального образования - программ подготовки квалифицированных рабочих, служащих			2 917 851,19	2 917 851,19	2 917 851,19			
Целевые субсидии (на иные цели) (всего)			3 071 712,87	3 071 712,87	3 071 712,87			3 071 712,87
Целевая субсидия 012.1.024			2 792 712,87	2 792 712,87	2 792 712,87			2 792 712,87
Целевая субсидия 012.1.025			279 000,00	279 000,00	279 000,00			279 000,00

Поступления от иной приносящей доход деятельности, всего:			6 789 391,14		6 789 391,14		
Образовательные услуги:			6 637 620,64		6 637 620,64		
Услуги общественного питания			121 770,50		121 770,50		
Гранты, премии, добровольные пожертвования государственным учреждениям, находящимся в ведении органов государственной власти субъектов Российской Федерации			30 000,00		30 000,00		
Выплаты, всего:			52 204 723,53		6 641 381,51		
Выплаты по государственному услугам (без учета затрат на уплату налогов, в качестве налогообложения по которым признается имущество учреждения и затрат на неиспользуемое для выполнения государственного задания имущества)							
			45 563 342,02		45 563 342,02		

Заработная плата	211		28 944 012,87	28 944 012,87	
Прочие выплаты	212		2 925,08	2 925,08	
Начисления на выплаты по оплате труда	213		8 915 199,16	8 915 199,16	
Коммунальные услуги	223		5 487 808,41	5 487 808,41	
Работы, услуги по содержанию имущества	225		652 390,58	652 390,58	
Прочие работы, услуги	226		430 225,46	430 225,46	
Пособия по социальной помощи населению	262		19 388,46	19 388,46	
Увеличение стоимости основных средств	310		1 009 012,00	1 009 012,00	
Увеличение стоимости материальных запасов	340		102 380,00	102 380,00	
Предоставление питания			29 260,00	29 260,00	
Заработная плата	211		0,00	0,00	
Прочие выплаты	212		0,00	0,00	
Начисления на выплаты по оплате труда	213		0,00	0,00	
Коммунальные услуги	223		0,00	0,00	

Работы, услуги по содержанию имущества	225		0,00	0,00	0,00			
Прочие работы, услуги	226		29 260,00	29 260,00	29 260,00			
Пособия по социальной помощи населению	262		0,00	0,00	0,00			
Увеличение стоимости основных средств	310		0,00	0,00	0,00			
Увеличение стоимости материальных запасов	340		0,00	0,00	0,00			
Реализация образовательных программ среднего профессионального образования - программ подготовки специалистов среднего звена				674 785,14	674 785,14			
Заработная плата	211		428 655,78	428 655,78	428 655,78			
Прочие выплаты	212		43,32	43,32	43,32			
Начисления на выплаты по оплате труда	213		132 032,54	132 032,54	132 032,54			
Коммунальные услуги	223		81 273,48	81 273,48	81 273,48			

Работы, услуги по содержанию имущества	225		9 661,79	9 661,79			
Прочие работы, услуги	226		6 371,56	6 371,56			
Пособия по социальной помощи населению	262		287,14	287,14			
Увеличение стоимости основных средств	310		14 943,29	14 943,29			
Увеличение стоимости материальных запасов	340		1 516,23	1 516,23			
Реализация образовательных программ среднего профессионального образования - программ подготовки специалистов среднего звена				25 998 380,00			
Заработная плата	211		16 525 629,52	16 525 629,52			
Прочие выплаты	212		1 670,08	1 670,08			
Начисления на выплаты по оплате труда	213		5 090 146,94	5 090 146,94			
Коммунальные услуги	223		3 133 272,81	3 133 272,81			

Работы, услуги по содержанию имущества	225		372 483,42	372 483,42	372 483,42		
Прочие работы, услуги	226		229 556,35	229 556,35	229 556,35		
Пособия по социальной помощи населению	262		11 069,87	11 069,87	11 069,87		
Увеличение стоимости основных средств	310		576 096,98	576 096,98	576 096,98		
Увеличение стоимости материальных запасов	340		58 454,02	58 454,02	58 454,02		
Реализация образовательных программ среднего профессионального образования - программ подготовки специалистов среднего звена			7 892 413,05	7 892 413,05	7 892 413,05		
Заработная плата	211		5 013 634,43	5 013 634,43	5 013 634,43		
Прочие выплаты	212		506,68	506,68	506,68		
Начисления на выплаты по оплате труда	213		1 544 276,17	1 544 276,17	1 544 276,17		
Коммунальные услуги	223		950 589,17	950 589,17	950 589,17		

Работы, услуги по содержанию имущества	225		113 006,03	113 006,03			
Прочие работы, услуги	226		74 522,95	74 522,95			
Пособия по социальной помощи населению	262		3 358,44	3 358,44			
Увеличение стоимости основных средств	310		174 779,40	174 779,40			
Увеличение стоимости материальных запасов	340		17 734,10	17 734,10			
Реализация дополнительных общеразвивающих программ				1 238 473,38			
Зарботная плата	211		786 737,49	786 737,49			
Прочие выплаты	212		79,51	79,51			
Начисления на выплаты по оплате труда	213		242 327,19	242 327,19			
Коммунальные услуги	223		149 166,07	149 166,07			
Работы, услуги по содержанию имущества	225		17 732,86	17 732,86			
Прочие работы, услуги	226		11 694,11	11 694,11			

Пособия по социальной помощи населению	262		527,00	527,00	527,00			
Увеличение стоимости основных средств	310		27 426,31	27 426,31	27 426,31			
Увеличение стоимости материальных запасов	340		2 782,83	2 782,83	2 782,83			
Реализация образовательных программ среднего профессионального образования - программ подготовки специалистов среднего звена			3 517 397,17	3 517 397,17	3 517 397,17			
Заработная плата	211		2 234 418,82	2 234 418,82	2 234 418,82			
Прочие выплаты	212		225,81	225,81	225,81			
Начисления на выплаты по оплате труда	213		688 235,21	688 235,21	688 235,21			
Коммунальные услуги	223		423 647,63	423 647,63	423 647,63			
Работы, услуги по содержанию имущества	225		50 363,22	50 363,22	50 363,22			
Прочие работы, услуги	226		33 212,53	33 212,53	33 212,53			

Пособия по социальной помощи населению	262		1 496,75	1 496,75			
Увеличение стоимости основных средств	310		77 893,67	77 893,67			
Увеличение стоимости материальных запасов	340		7 903,53	7 903,53			
Реализация образовательных программ среднего профессионального образования - программ подготовки специалистов среднего звена				3 131 277,58			
Заработная плата	211		1 989 140,32	1 989 140,32			
Прочие выплаты	212		201,02	201,02			
Начисления на выплаты по оплате труда	213		612 685,68	612 685,68			
Коммунальные услуги	223		377 142,62	377 142,62			
Работы, услуги по содержанию имущества	225		44 834,71	44 834,71			
Прочие работы, услуги	226		29 566,70	29 566,70			

Пособия по социальной помощи населению	262		1 332,45	1 332,45			
Увеличение стоимости основных средств	310		69 343,06	69 343,06			
Увеличение стоимости материальных запасов	340		7 035,93	7 035,93			
Реализация образовательных программ среднего профессионального образования - программ подготовки квалифицированных рабочих, служащих			2 917 851,19	2 917 851,19			
Заработная плата	211		1 853 560,01	1 853 560,01			
Прочие выплаты	212		187,32	187,32			
Начисления на выплаты по оплате труда	213		570 924,86	570 924,86			
Коммунальные услуги	223		351 436,49	351 436,49			
Работы, услуги по содержанию имущества	225		41 778,76	41 778,76			
Прочие работы, услуги	226		27 551,42	27 551,42			

Пособия по социальной помощи населению	262		1 241,63	1 241,63			
Увеличение стоимости основных средств	310		64 616,62	64 616,62			
Увеличение стоимости материальных запасов	340		6 556,36	6 556,36			
Выплаты по налогам, в качестве объекта налогообложения по которым признается имущество учреждения			4 832 950,00	4 832 950,00			
из них: налог на землю			4 608 841,00	4 608 841,00			
из них: налог на имущество			224 109,00	224 109,00			
Выплаты по целевым субсидиям на иные цели, всего			0,00	0,00			0,00
Выплаты от иной приносящей доход деятельности, всего:			6 641 381,51	6 641 381,51		6 641 381,51	
Образовательные услуги, всего			6 489 611,01	6 489 611,01		6 489 611,01	
Заработная плата	211		2 008 509,32	2 008 509,32		2 008 509,32	
Прочие выплаты	212		99 572,73	99 572,73		99 572,73	
Начисления на выплаты по оплате труда	213		580 065,51	580 065,51		580 065,51	

Услуги связи	221		195 000,00		195 000,00		
Транспортные услуги	222		52 000,00		52 000,00		
Коммунальные услуги	223		152 029,50		152 029,50		
Арендная плата за пользование имуществом	224		55 000,00		55 000,00		
Работы, услуги по содержанию имущества	225		786 904,52		786 904,52		
Прочие работы, услуги	226		726 244,00		726 244,00		
Прочие расходы	290		344 545,95		344 545,95		
Увеличение стоимости основных средств	310		10 561,59		10 561,59		
Увеличение стоимости материальных запасов	340		1 479 177,89		1 479 177,89		
Услуги общественного питания, всего:			121 770,50		121 770,50		
Коммунальные услуги	223		7 970,50		7 970,50		
Работы, услуги по содержанию имущества	225		54 000,00		54 000,00		
Увеличение стоимости основных средств	310		59 800,00		59 800,00		

Прочие услуги, всего:		30 000,00		30 000,00	
Прочие работы, услуги	226	30 000,00		30 000,00	

4. Мероприятия стратегического развития государственного учреждения (подразделения)

№ п/п	Задача	Наименование мероприятия	Плановый результат	Срок исполнения

5. Показатели выплат по расходам на закупку товаров, работ, услуг государственного учреждения (подразделения) на _____ 20__ г.

Наименование показателя	Год начала закупки	Сумма выплат по расходам на закупку товаров, работ и услуг, рублей	
		всего на закупки	в том числе:
1	2	3	4
244,340	2018	102 380,00	102 380,00
244,310	2018	1 009 012,00	1 009 012,00
323,226	2018	29 260,00	29 260,00
244,226	2018	368 912,07	368 912,07
244,225	2018	652 390,58	652 390,58
244,223	2018	5 487 808,41	5 487 808,41


в соответствии с Федеральным законом от 05 апреля 2013 года № 44-ФЗ "О контрактной системе в сфере закупок товаров, работ, услуг для обеспечения государственных и муниципальных нужд"

в соответствии с Федеральным законом от 18 июля 2011 года № 223-ФЗ "О закупках товаров, работ, услуг отдельными видами юридических лиц"


6. Сведения о средствах, поступающих во временное распоряжение учреждения (подразделения) на
20 г.
 (очередной финансовый год)

Наименование показателя	Сумма, рублей
1	2
1	


Руководитель государственного учреждения
 (подразделения) (уполномоченное лицо)


 (подпись) (расшифровка)

Главный бухгалтер государственного
 учреждения (подразделения)


 (подпись) (расшифровка)

Исполнитель


 (подпись) (расшифровка)

тел. 8(34342)A-61-44
 " 21 " 01 2019